





Rozpatrywać z rysunkami:

- 245-PW-KON-EA-DET-RF-1026-A0-Detale dachu - etap A
- 245-PW-KON-EA-RZU-RF-1025-A0-Schemat elementów dachu - etap A
- 245-PW-KON-EA-RZU-01-2016-A0-Pomieszczenie przy jezdźniach - etap A

-  - ELEMENT ŻELBETOWY NOŚNY
-  - ELEMENT PREFABRYKOWANY
-  - ELEMENTY ŻELBETOWE KONDYGNACJI WYŻSZEJ
-  - ŚCIANA MURUJANA NOŚNA

- F. PŁYTA FUNDAMENTOWA
- G. BELKA ŻELBETOWA
- H. SŁUP ŻELBETOWY
- I. ŻELBETOWA PŁYTA STROPOWA
- J. ŻELBETOWA PŁYTA RAMPY
- K. ŚCIANA ŻELBETOWA
- L. TRYBUNA
- M. PREFABRYKOWANY ELEMENT TRYBUNY
- N. STOPIEN TRYBUNY
- O. ŚCIANA MUROWANA
- P. PODEST TRYBUNY
- Q. SPOZNACNIK MONOLITYCZNY
- R. BIEG SCHODOWY
- S. PAL ŻELBETOWY
- T. GÓRNA KREWIEŻ
- U. DOLNA KREWIEŻ
- V. DOLNA KREWIEŻ OTWORU
- W. OS OTWORU

CENA PRZELICZENIA		KOD CPK		JEDNOSTKA	
SCIANY KOND. PODZIEMNYCH	XC3, XD1	35mm			
BELKI KOND. PODZIEMNYCH	XD1,	45mm			
BELKI KOND. PODZIEMNYCH	XC1, XD1	45mm			
STROPY KOND. PODZIEMNYCH	XC3, XD1	35mm			
SCIANKI KOND. PODZIEMNYCH	XC1	30mm			
SLUPY KOND. NAZIEMNYCH	XC1	40mm			
BELKI KOND. NAZIEMNYCH	XC1	30mm			
STROPY KOND. NAZIEMNYCH	XC1	25mm			
BELKI I SPOPCZNIKI SCHODOWE	XC1	25mm			
KLASA BETONU:					
FUNDAMENTY C30/37 W8					
ELEMENTY STAJĄCE SIĘ Z GRUNTEM C30/37 W8					
SLUPY C40/50					
BELKI I SCIANKI STROPY, SPOPCZNIKI (BIEGI WEWNĘTRZNE)					
BIEGI ZEWNĘTRZNE C35/45					
BETON PODKLADOWY C8/10					
STAL ZBRZONIOWA:					
PRĘTY ZBRZONIOWE B500SP					
STAL KONSTRUKCYJNA S235 GD, S355 J2					
DRZEWIO KLEJONE WARSZTOWO GL03c					

- 1) RYSUNKI POZAPATRYWAC ŁĄCZNIE Z PROJEKTEM ARCHITEKTURY I PROJEKTAMI BRANŻOWYMI
- 2) UZUPELNIENIEM DOKUMENTACJI RYSUNKOWEJ JEST OPIS TECHNICZNY
- 3) PROJEKT ARCHITEKTURY JEST PROJEKTEM NADZIEDNYM
- 4) WSZYSTKIE ROZBIEŻNOŚCI POMIĘDZY POSZCZEGÓLNYMI BRANŻAMI SKONSULTOWAĆ Z UPRAWNIWIONYMI PROJEKTANTAMI
- 4) LOKALIZACJA MUROWANYCH ŚCIAN NIEOŚCIGNĄ WGS RYSUNKÓW ARCHITEKTURY
- 5) PROJEKT JEST CHRONIONY PRAWEM AUTORSKIM

Mr.	Date	Zsolt

NUMER PROJEKTU	FAZA PROJEKTU	BRANŻA	OBJEKT	RODZAJ RYSUNKU	POZIOM	NUMER RYSUNKU	NUMER REWIZJI
----------------	---------------	--------	--------	----------------	--------	---------------	---------------




























KOMPLEKS SPORTOWY W PIEKARACH ŚLĄSKICH, BUDOWA BASENU ZE SPA I STREFĄ FITNESS, HALI SPORTOWEJ ZE STRZELNICĄ SPORTOWĄ I GARAŻEM PODZIEMNYM, WRAZ Z ZAGOSPODAROWANIEM TERENU ORAZ NIEZBEDNĄ INFRASTRUKTURĄ TECHNICZNĄ PODZIEMNĄ I NAZIEMNĄ

PW PIEKARY ŚLĄSKIE
UL. SOLIDARNOŚCI

INWESTOR

Gmina Piekary Śląskie

ul. Bytomska 84, 42-940
Piekary Śląskie



jsk architektki | pszczulny & rutka

ul. Żwirki i Wigury 18
02-092, Warszawa
tel.: 0048 22 660 30 00
e-mail: jsk@skarchitekci.pl

Biuro Konstrukcyjne Mirosław Malejko
ul. Tęczowa 13
53-601, Wrocław
tel.: 0048 71 345 07 60
e-mail: mip@mip.wroclaw.pl

mgr inż. Miłosław Matejko

RYSONAL
MB

[illegible]ROZMIAR ARIKUSZA
841x1100

STROP NAD POZIOMEM +1 ETAPU A

NUMER PROJEKTU	FAZA PROJEKTU	BRANŻA	OBIEKT	RODZAJ RYSUNKU	POZIOM	NUMER RYSUNKU	NUMER REWIZ.
-------------------	------------------	--------	--------	-------------------	--------	---------------	-----------------